

**Invisalign für
Ihren Teenager.
Auf angenehme
Weise das
Lächeln
verschönern.**



Zahnbewegung mit mehr Präzision¹ und weniger Schmerzen.²

Die transparenten Invisalign-Aligner nutzen die fortschrittlichste Technologie, um Zähne angenehmer und präziser zu richten. Während das Lächeln Ihres Kindes also Formen annimmt, kann es sein Leben ganz normal genießen.

1. Das SmartTrack-Material und die SmartForce-Funktionen haben sich klinisch dabei bewährt, die Kontrolle von Zahnbewegungen mit den transparenten Invisalign-Alignern zu verbessern. Die Daten sind bei Align Technology archiviert.
2. Auf einer Schmerzskala von 1-9, wobei 1 extrem schmerzhaft und 9 überhaupt nicht schmerzhaft ist, haben jugendliche Invisalign-Patienten (n=73) ihre Schmerzen mit durchschnittlich 6,1 bewertet. Im Vergleich dazu haben jugendliche Patienten mit traditionellen Metallspangen (n=76) ihre Schmerzen mit 5,1 eingestuft.



Was ist die Invisalign-Behandlung?

Die transparenten Invisalign-Aligner werden mit mehr Präzision¹ und weniger Schmerzen² für den Mund des Trägers individuell angefertigt.

Die Aligner sind nahezu unsichtbar, passen perfekt auf die Zähne und haben sich klinisch dabei bewährt, die Kontrolle der Zahnbewegung zu verbessern. Jeder Aligner verschiebt die Zähne sanft, bewegt sie und dreht sie sogar bei Bedarf.

Da das Invisalign-System seine Arbeit still und heimlich verrichtet, kann das Leben ganz normal weitergehen. Die Aligner können bequem die empfohlenen 22 Stunden täglich ohne große Beeinträchtigung getragen werden – sie bewegen die Zähne auch, wenn sich Ihr Kind nicht bewegt.

1. Das SmartTrack-Material und die SmartForce-Funktionen haben sich klinisch dabei bewährt, die Kontrolle von Zahnbewegungen mit den transparenten Invisalign-Alignern zu verbessern. Die Daten sind bei Align Technology archiviert.
2. Auf einer Schmerzskala von 1-9, wobei 1 extrem schmerzhaft und 9 überhaupt nicht schmerzhaft ist, haben jugendliche Invisalign-Patienten (n=73) ihre Schmerzen mit durchschnittlich 6,1 bewertet. Im Vergleich dazu haben jugendliche Patienten mit traditionellen Metallspangen (n=76) ihre Schmerzen mit 5,1 eingestuft.



01

Die Beratung.

Nachdem ein Kieferorthopäde bestätigt hat, dass bei Ihrem Kind eine Behandlung in Frage kommt, werden zunächst Fotos, Röntgenaufnahmen und digitale Scans oder auch ein Abdruck von seinen Zähnen gemacht. Anhand dieser Daten wird ein dreidimensionaler ClinCheck-Behandlungsplan erstellt – ganz auf Ihr Kind abgestimmt.



02

Die Aligner.

Die Aligner werden speziell für Sie angefertigt und zur Praxis Ihres Kieferorthopäden versandt. Ihr Kind erhält also eine Reihe von individuell zugeschnittenen Alignern, die es täglich tragen und zu Hause auswechseln kann – durchschnittlich jeweils nach 1 bis 2 Wochen.



03

Die Ergebnisse.

Alle 6 bis 8 Wochen wird bei einem Termin beim Kieferorthopäden der Fortschritt kontrolliert und Ihr Kind erhält neue Aligner. Nach Abschluss seines Behandlungsplans benötigt Ihr Kind eine Retentionsschiene, um das neue Lächeln zu erhalten.

Entdecken Sie den Mehrwert der Invisalign-Behandlung.

Die Invisalign-Behandlung sorgt dafür, dass sowohl Sie als auch Ihr Kind eine bessere Erfahrung beim Richten der Zähne machen werden.

	Transparente Aligner (z. B. Invisalign)	Zahnspange aus Metall	Zahnspange aus Keramik	Linguale Zahnspange
Beschreibung	Invisalign nutzt eine Reihe transparenter, herausnehmbarer Aligner, die auf die Zähne gesetzt werden. Aligner werden individuell gefertigt und alle 1-2 Wochen gewechselt, um die Zähne stufenweise in die gewünschte Position zu bewegen.	Herkömmliche Zahnspangen werden aus Edelstahlbrackets und -drähten hergestellt, die auf der Außenseite der Zähne angebracht werden. Die Drähte werden während der Behandlung angepasst, um die Zähne stufenweise in die gewünschte Position zu bewegen.	Herkömmliche Zahnspangen aus Keramik sind transparente Brackets, die auf der Außenseite der Zähne angebracht werden. Drähte können entweder transparent oder aus Metall sein. Die Drähte werden während der Behandlung angepasst, um die Zähne stufenweise in die gewünschte Position zu bewegen.	Linguale Zahnspangen sind Brackets und Drähte aus Metall, die auf der Innenseite der Zähne angebracht werden. Die Drähte werden während der Behandlung angepasst, um die Zähne stufenweise in die gewünschte Position zu bewegen.
Ästhetisches Erscheinungsbild	Nahezu unsichtbar.	Sichtbar.	Weniger sichtbar als herkömmliche Zahnspangen, aber sichtbarer als linguale Zahnspangen und das Invisalign-System.	Nahezu unsichtbar.
Kosten	Wie bei anderen medizinischen Behandlungen kann nur Ihr Arzt die Kosten der kieferorthopädischen Behandlung basierend auf Ihren speziellen Anforderungen ermitteln. Andere Faktoren sind unter anderem Ihre Behandlungsziele, die Schwierigkeit Ihres Falls, Ihr Wohnort, die Erstattungsrichtlinien sowie weitere Faktoren.			
Mundhygiene	Die Invisalign-Aligner werden zur Mundhygiene herausgenommen. Deshalb ist es einfacher, während der Behandlung eine normale Mundhygiene beizubehalten.	Feste Zahnspangen könnten das Zähneputzen erschweren.	Feste Zahnspangen könnten das Zähneputzen erschweren.	Mit lingualen Apparaturen ist es aufgrund ihrer Position auf der Innenseite der Zähne schwieriger, sich während der Behandlung die Zähne zu putzen.
Komfort	Die meisten Patienten verspüren vorübergehende Beschwerden zu Beginn jedes neuen Aligners. Dieser kurzfristige Effekt wird für gewöhnlich als ein Druck- und Schmerzgefühl der sich bewegenden Zähne beschrieben. Auch die Aussprache kann zu Beginn der Behandlung beeinträchtigt werden.	Nach jedem Anpassungstermin wird dieser kurzfristige Effekt für gewöhnlich als ein Druck- und Schmerzgefühl der sich bewegenden Zähne beschrieben. Brackets und Drähte können Beschwerden verursachen. Wenn sie beschädigt sind, ist ein Notfalltermin bei Ihrem behandelnden Arzt erforderlich.		Nach jedem Anpassungstermin wird dieser kurzfristige Effekt für gewöhnlich als ein Druck- und Schmerzgefühl der sich bewegenden Zähne beschrieben. Linguale Apparaturen können sich auf die Zungenposition auswirken und die Aussprache während der Behandlung beeinträchtigen.
Leicht herausnehmbar	Die Aligner können zum Essen, Trinken, Sport und Musizieren herausgenommen werden. Wir empfehlen, die Aligner mindestens 20-22 Stunden täglich zu tragen, damit sie optimal wirken.	Nicht herausnehmbar. Zahnspangen werden während der kieferorthopädischen Behandlung an den Zähnen befestigt.		

Innovationen von Invisalign.

Das SmartTrack-Material hat sich in der klinischen Anwendung bewährt, um die Kontrolle der Zahnbewegung zu verbessern.

Fast unsichtbar, mit blauen Indikatorpunkten, um die Patientenmitarbeit zu überwachen.*


Leicht herausnehmbar, so dass Ihr Kind alle Lebensmittel, Getränke und Aktivitäten genießen kann, die es mag.

Hoch elastisch für einen verbesserten Sitz der Aligner und hohen Tragekomfort.

Erkennen Sie hier das Lächeln Ihres Teenagers?

Bewährt für die Behandlung einfacher bis komplizierter Fälle.

Die transparenten Invisalign-Aligner nutzen die fortschrittlichste Technologie, um Behandlungen zu planen, die ein großes Spektrum an Zahnbegradigungen vornehmen können.




Kreuzbiss



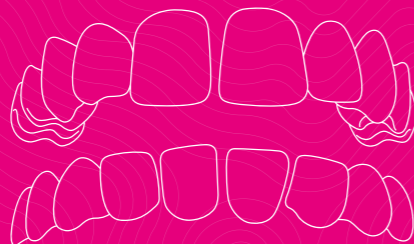
Offener Biss




Tiefbiss



Engstand



Zahnlücken



Progenie



Beobachten Sie, wie das Lächeln Ihres Teenagers Formen annimmt.

➤ Weitere Informationen auf [invisalign.de](https://www.invisalign.de)



Copyright © 2017 Align Technology, Inc. Alle Rechte vorbehalten.

Invisalign®, das Invisalign-Logo, ClinCheck® und SmartTrack® sowie weitere Bezeichnungen sind Marken bzw. Dienstleistungsmarken von Align Technology, Inc. oder von Tochtergesellschaften bzw. verbundenen Unternehmen; eventuell sind diese Marken bzw. Dienstleistungsmarken in den USA und/oder anderen Ländern eingetragen.

202226 Rev A